

RPCAーセフティーウォールLF


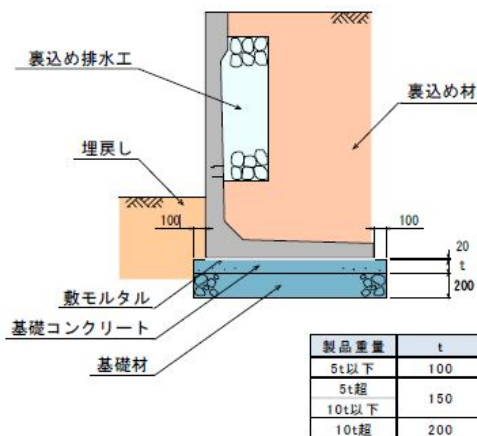
フェンス取付可能擁壁



特長

歩行者・自転車用防護フェンスの種別Pが取付可能です。

標準構造図



(一社)道路プレキャストコンクリート製品技術協会

設計条件等

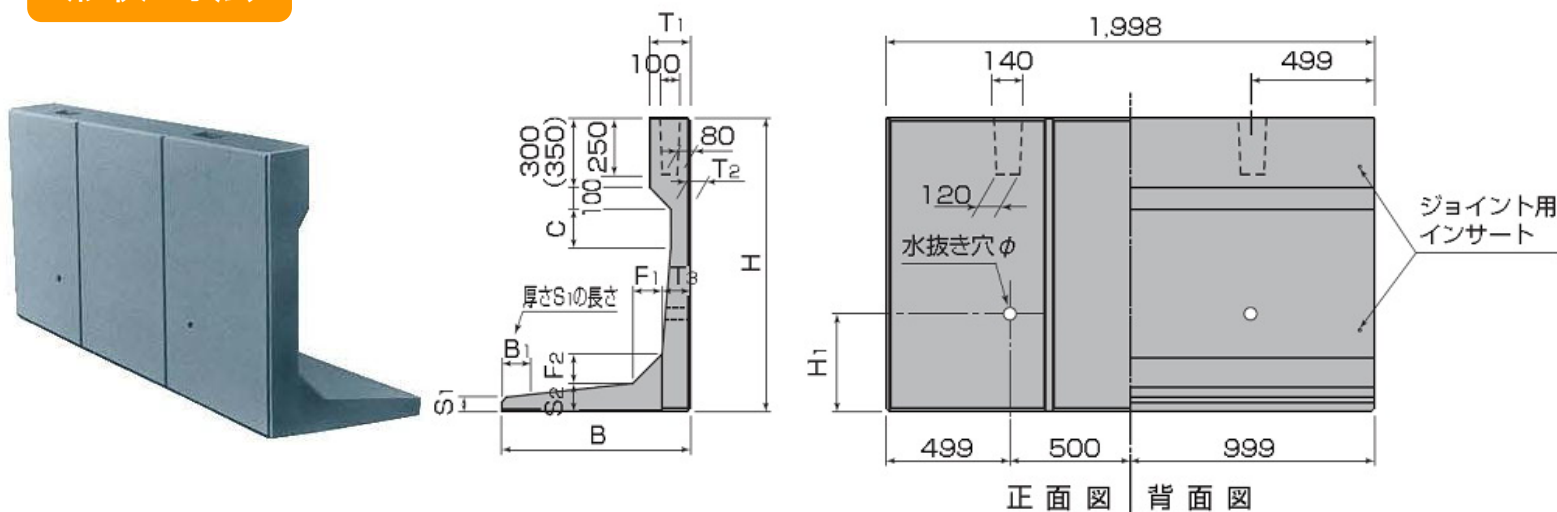
上載荷重・・・ $Q = 3.5\text{kN/m}^2$ 及び 10kN/m^2
 土の単位体積重量・・・ $W = 19\text{kN/m}^3$
 土の内部摩擦角・・・ $\phi = 30^\circ$
 摩擦係数・・・ $\mu = 0.6$
 土圧算定・・・試行くさび法

フェンス荷重・・・ $FP = 0.39\text{kN/m}$

擁壁天端よりhの位置に荷重FPが作用する。

・防護柵設置基準・同解説（種別P）

形状・寸法



I 群	H 6 0 0 mm ~ H 1 7 5 0 mm
II 群	H 1 8 0 0 mm ~ H 5 0 0 0 mm

(ご注意) サイズが800の場合には、ジョイントは1ヶ所締めとなります。

コンクリート製品の総合メーカー
丸栄コンクリート工業株式会社
 〒501-6293 岐阜県羽島市福寿町間島1518
<https://www.maruei-con.co.jp>



仙台支店
Tel: 022-716-7781
 静岡支店
Tel: 0537-72-2221
 大阪支店
Tel: 06-6307-0480

北関東支店
Tel: 029-860-3517
 名古屋支店
Tel: 052-950-3010
 西日本支店
Tel: 078-964-2118

埼玉支店
Tel: 048-661-1700
 岐阜支店
Tel: 058-393-0711

東京支店
Tel: 03-3252-5277
 三重支店
Tel: 0598-58-2721

詳しい内容についてはお近くの支店・営業所までお問い合わせください！